

DISCHIERA PER FRUTTETI



La DIR COMPACT è la dischiera idropneumatica portata progettata specificamente per eccellere negli spazi ristretti del frutteto. Nata dalla costante ricerca di innovazione del brand Di Raimondo, questa macchina rappresenta una soluzione universale capace di rigenerare suoli di ogni natura: dalle terre sciolte ai terreni più duri e pietrosi. Grazie al suo design compatto e alla capacità di operare in profondità ottimali, garantisce una miscelazione intensiva dei residui e una struttura del suolo ideale per la semina, migliorando sensibilmente porosità e drenaggio.




Punti di Forza

- Precisione Operativa Anti-Deriva: L'esclusiva ingegneria nella disposizione dei dischi assicura un andamento perfettamente rettilineo durante il lavoro. A differenza delle comuni dischiere, la COMPACT elimina le derive laterali, offrendo una stabilità superiore e una guida più semplice.
- Efficienza e Risparmio: La stabilità direzionale non solo migliora la qualità del lavoro, ma si traduce in un drastico risparmio di carburante e in una minore fatica per l'operatore.
- Lavorazione "Sotto Chioma": Grazie all'accessorio opzionale per lo spostamento laterale idraulico, la macchina può operare al di fuori della sagoma del trattore. Questo permette di rifinire con precisione chirurgica le aree sotto i rami bassi e in prossimità dei fusti senza danneggiare la coltura.
- Sistema Idropneumatico Adattivo: Progettata per resistere alle sollecitazioni più estreme, la COMPACT utilizza il sistema idropneumatico per assorbire gli urti su terreni sassosi, proteggendo il telaio e garantendo una lavorazione omogenea anche in presenza di ostacoli.
- Affidabilità e Robustezza Di Raimondo: Ogni componente è selezionato per durare nel tempo, mantenendo prestazioni inalterate stagione dopo stagione e confermando la solidità meccanica che distingue il marchio.

Risultati della Prova sul Campo

I test hanno confermato che la COMPACT garantisce una lavorazione omogenea e uno sminuzzamento costante anche su suoli ostici. La macchina mantiene stabilmente la profondità impostata, assicurando una miscelazione intensiva e impeccabile dei residui colturali.

Dati tecnici

			
Modello	Ingombro Min	Largh.Lavoro	Peso
	CM	CM	KG
COMPACT-10	120	120	600
COMPACT-12	150	150	700
COMPACT-14	180	180	800
COMPACT-16	200	200	900
COMPACT-18	220	220	1000
COMPACT-20	245	245	1100

Accessori extra

Spostamento idraulico