

DISCHIERA COMBINATA IDROPNEUMATICA








Dischiera combinata idropneumatica, modello COMBI-PLATINUM, è una macchina innovativa che svolge più operazioni contemporaneamente, è adatto per la lavorazione del terreno compatto o dopo l'aratura. La sua particolare struttura si caratterizza per l'alternanza dei dischi, delle ancore del ripuntatore e dei dischi in sequenza permettendo con un solo passaggio una lavorazione molto efficace del terreno assicurando un notevole risparmio di tempo e di carburante.

L'attrezzatura offre diverse regolazioni e permette una profondità di lavoro delle ancore variabile da 15 a 35 cm.

Il COMBI-PLATINUM effettua più operazioni in un solo passaggio: triturazione, miscelazione e fessurazione, livellamento e consolidamento, consentendo di lavorare su tutti i tipi di residui colturali grazie all'impiego indipendente di ciascun modulo di lavoro.

Questa macchina assicura un'elevata capacità di penetrazione: grazie ai corpi indipendenti con sicurezza no stop idropneumatica, e al supporto fisso su boccole si evita il lavoro laterale garantendo capacità di penetrazione in qualsiasi condizione riducendo fortemente il rischio di intasamenti, anche in presenza di grandi quantità di residui (mais, frumento o letame). La lavorazione delle stoppie è un passo importante dopo il raccolto per gestire efficacemente le erbe infestanti e incorporare i detriti vegetali nel terreno.

Dati tecnici

					
Modello	Corpi	Ingombro Min	Largh.Lavoro	Peso	Potenza
	N	CM	CM	KG	HP
COMBI-PLATINUM-250	20	254		2200	120-140
COMBI-PLATINUM-300	24	299	299	2500	160-180